

1. Lies mit **Geheimzeichen!** Lies **täglich** 10 Minuten zu Hause!


M	I	M	E	M
I	M	M	I	E
O	E	A	M	E
m	i	m	o	m
e	o	u	m	i

mi	mo	ma	mu	me
am	um	em	im	om
mu	mo	ma	me	ma
om	em	im	um	am
me	am	um	mo	em

2. Schreibe die **Silbenfolgen** in dein Heft!



1. Lies mit **Geheimzeichen!** **Achte** auf die **Leserichtung!**



Mimi	Oma	Mama
Imo	Mami	Mimi
Emi	Omi	Emu






2. Schreibe die **Wörter** ab! Sprich in **Silben** mit! Zeige die **Geheimzeichen!**

Mama	Imo	Emu





















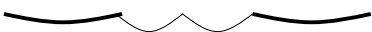

Oma	Mimi	Mami

Omi	Emi	Mama

1. Ordne vom Bastelblatt 1 die Silben zu! Klebe sie ein!

1. Trage die Silben in die dicken und die Vokale in die dünnen Silbenboote ein!

1. Ordne die Silbenboote den Bildern richtig zu!!



o mi o



o ma e



i mo a e



a a mi



Mu e



a mi i e



a me



a ma



Ma e



Me i i

1. Trage die Silben in die dicken und die Vokale in die dünnen Silbenboote ein!

1. Lies den Text! Zeige die Geheimzeichen!

Esel "I a!" Emus am Zaun
 hin und her. Ameisen und wuselⁿ im
 Ameisenhaufen herum. Essen .
 Affen lausen sich. Meisen sausen am .
 Momo und Miro sich auf einem Rasen.
 Hummelⁿ summen. Heizer einen Ofen, so
 ist es im Zimmer warm.
 Minz und Mauz .

2. Bilde Reimwörter!












r rauchen s saufen

h <input type="text"/>	r <input type="text"/>
f <input type="text"/>	l <input type="text"/>

r reich r reichen

w <input type="text"/>	w <input type="text"/>
------------------------	------------------------

1. Schreibe die Wörter mit dem Artikel ein / eine auf!

	<input type="text"/>
	<input type="text"/>
	<input type="text"/>
	<input type="text"/>
	<input type="text"/>
	<input type="text"/>
	<input type="text"/>
	<input type="text"/>
	<input type="text"/>
	<input type="text"/>
	<input type="text"/>