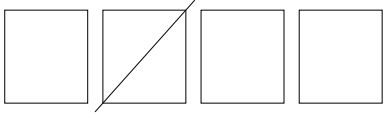


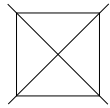
Inhaltsverzeichnis des Vokaleheftes

Arbeitsanweisungen	5
Vorkurs - Silbengliedern.....	6
Vorkurs - Anlaute vergleichen	12
Vorkurs - Reimen.....	19
Wörter mit Aa	25
Wörter mit Oo.....	41
Wörter mit Aa und Oo.....	54
Wörter mit Ii.....	56
Wörter mit Aa, Oo und Ii.....	67
Wörter mit Uu	72
Wörter mit Aa, Oo, Ii und Uu.....	83
Wörter mit Ee	92
Wörter mit Aa, Oo, Ii, Uu und Ee.....	102
Bastelblätter (Block)	

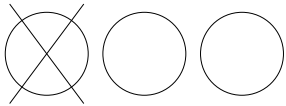
Arbeitsanweisungen im Schülerarbeitsheft



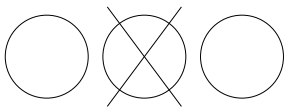
Streiche das Bild durch!



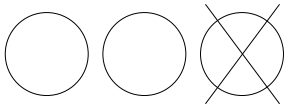
Kreuze das Bild an!



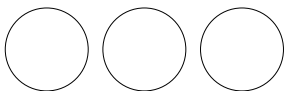
Anfang



Mitte



Ende



Entscheide: Anfang, Mitte oder Ende



Silbenboote



Verbinde!



Schneide das Bild aus!



Klebe das Bild auf!



Male oder zeichne!



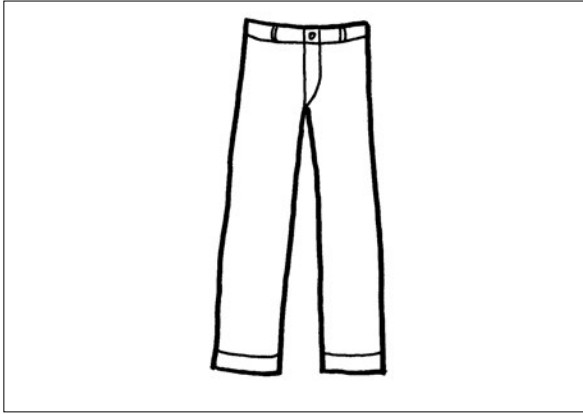


Schreibe!



Lies mit Geheimzeichen!

Male Silbenboote! (Hose, Telefon, Sirene, Mama, Lama, Opa)



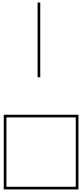
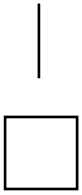


Verbinde die Bilder, die sich reimen!
(Topf, Beule, Rose, Hose, Zopf, Schaum, Baum, Eule)



Schneide die Bilder aus Bastelblatt 1 aus!

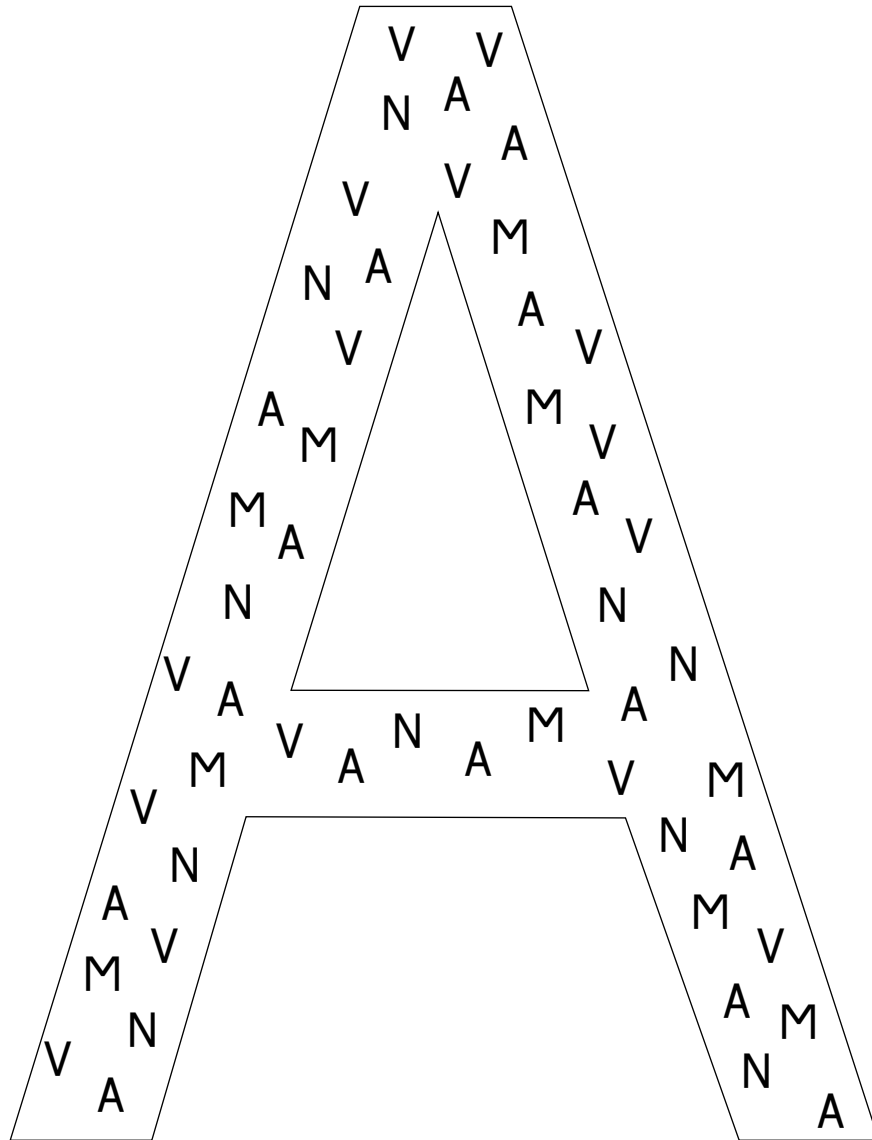
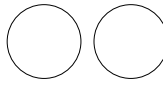
Klebe die Bilder auf, die mit A beginnen! Kreise alle A ein!






Bastelblatt 1



A



Bastelblatt 1



Schneide die Bilder aus Bastelblatt 14 aus und klebe sie in das richtige Kästchen! (Ast, Luftballon, Rollschuh, Tuba, Gorilla, Radio, Uhu, Kuh, Krokodil)


Bastelblatt 14



o u

u a


U u



A

u a o


o o i



o i a

u

a i o



Bastelblatt 14

